



596026 Pferd im Sturm 30x40cm
VE1 VP 34.90




596027 Pferd mystisch 30x40cm
VE1 VP 34.90



596028 Weisser Tiger
30x40cm VE1 VP 34.90




596029 Welpen & Wolf
30x40cm
VE1 VP 34.90



596030 Panda
30x40cm
VE1 VP 34.90

**Bild inkl. Anleitung, Diamanten, Kleber, Schale und Pick-up Werkzeug,
in einer BOX, ideal auch zum verschenken**



596031 Sonnenuntergang am Meer
30x40cm VE1 VP 34.90



596032 Bucht am Meer
30x40cm VE1 VP 34.90



596033 Felsen im Meer
30x40cm VE1 VP 34.90



596034 New York
30x40cm VE1 VP 34.90



596035 Londong Bus
30x40cm VE1 VP 34.90

**Bild inkl. Anleitung, Diamanten, Kleber, Schale und Pick-up Werkzeug,
in einer BOX, ideal auch zum verschenken**



596107 Seepferdchen 5Stk
VE1 VP 23.90



596108 Delphine 5Stk
VE1 VP 23.90



596109 Panda 5Stk
VE1 VP 23.90



596110 Eulen 5Stk
VE1 VP 23.90



596111 Koala, Panda,
Katzen 4Stk
VE1 VP 23.90



596112 Dinosaurier 6Stk
VE1 VP 26.90



596113 Autos 5Stk
VE1 VP 23.90



596114 Smiley 5Stk
VE1 VP 23.90



596115 Mandala 5Stk
VE1 VP 23.90



596116 Notenschlüssel 5Stk
VE1 VP 23.90



596117 Weihnachten 8Stk
VE1 VP 29.90

Anhänger sind DOPPELSEITIG beklebbar, sodass es von beiden Seiten „nach etwas aussieht“.




1. Leinwand (ökologische Baumwolle) ohne Diamanten mit Schutzfolie



2. Entfernen Sie zuerst die Plastikfolie auf der Leinwand. (noch nicht komplett entfernen, wegen Staub in der Luft)




3. Jedem Säckchen ist eine Nummer aufgedruckt. Jede Nummer hat ein Symbol. (siehe Legende für Zahl & Symbol dazu)




4. Das Symbol ihres Diamanten entspricht dem Symbol auf der Leinwand




5. Öffnen Sie die Plastiktüte, geben einige Diamanten auf die Arbeitsplatte, leicht schütteln damit sich diese gut verteilen



6. Nehmen Sie das Werkzeug, gehen damit in die Klebepaste, damit sich die Diamanten aufnehmen lassen



7. Jetzt den Stein am entsprechenden Ort platzieren. Auf zum nächsten Stein.. :)



8. Damit die Steine wirklich gut haften, nehmen Sie ein Buch (o.ä) und drücken dieses auf die Steine



9. Sobald fertig, können Sie das Bild einrahmen und ihre Wohnung mit Ihrem Kunstwerk verschönern

Wir wünschen Ihnen viel Spass!!