



596118 Astronauten - 5Stk
VE1 VP 23.90



596119 Blumen - 5Stk
VE1 VP 23.90



596120 Meerestiere - 5Stk
VE1 VP 23.90



596121 Mandala 2 - 5Stk
VE1 VP 23.90



596122 Kindl. Tiere - 5Stk
VE1 VP 23.90



596123 Drachen - 5Stk
VE1 VP 23.90



596124 Wale - 5Stk
VE1 VP 23.90



596125 Tiere - 5Stk
VE1 VP 23.90

Anhänger sind DOPPELSEITIG beklebbar, sodass es von beiden Seiten „nach etwas aussieht“.
Grösse ca. 7.5x 5.5cm, je nach Motiv.




1. Leinwand (ökologische Baumwolle) ohne Diamanten mit Schutzfolie



2. Entfernen Sie zuerst die Plastikfolie auf der Leinwand. (noch nicht komplett entfernen, wegen Staub in der Luft)




3. Jedem Säckchen ist eine Nummer aufgedruckt. Jede Nummer hat ein Symbol. (siehe Legende für Zahl & Symbol dazu)




4. Das Symbol ihres Diamanten entspricht dem Symbol auf der Leinwand




5. Öffnen Sie die Plastiktüte, geben einige Diamanten auf die Arbeitsplatte, leicht schütteln damit sich diese gut verteilen



6. Nehmen Sie das Werkzeug, gehen damit in die Klebepaste, damit sich die Diamanten aufnehmen lassen



7. Jetzt den Stein am entsprechenden Ort platzieren. Auf zum nächsten Stein.. :)



8. Damit die Steine wirklich gut haften, nehmen Sie ein Buch (o.ä) und drücken dieses auf die Steine



9. Sobald fertig, können Sie das Bild einrahmen und ihre Wohnung mit Ihrem Kunstwerk verschönern

Wir wünschen Ihnen viel Spass!!